

Почта

Производительность

С

- Службные — Windows
- Советы
- Сообщения
- Спец. возможности
- Средства Microsoft Office 2016
- Средства администрирования...
- Средство 3D-просмотра
- Стандартные — Windows

Т

- Тарифные планы
- Техническая поддержка

Ф

- Фотографии

Ц

- Центр отзывов

Параметры

Я

Microsoft Office

Microsoft Edge

Фотографии

Microsoft Store

Ваш телефон

Развлечения

Вся ваша почта в одной службе

Почта

Bubble Witch 3



Корзина

Параметры Windows

**Система**Экран, звук, уведомления,
питание**Устройства**

Bluetooth, принтеры, мышь

**Телефон**Связать устройство с Android,
iPhone**Сеть и Интернет**Wi-Fi, режим "в самолете",
VPN**Персонализация**

Фон, экран блокировки, цвета

**Приложения**Удаление, значения по
умолчанию, доп. компоненты**Учетные записи**Учетные записи, эл. почта,
синхронизация, работа, семья**Время и язык**Распознавание голоса,
регион, дата**Игры**Меню игры, снимки,
трансляция, режим игры**Специальные
возможности**Экранный диктор,
контрастность**Поиск**Найти мои файлы,
разрешения**Конфиденциальность**Расположение, камера,
микрофон**Обновление и
безопасность**

Обновления Windows

← Параметры

Главная

Найти параметр

Сеть и Интернет

- Состояние
- Wi-Fi
- Ethernet
- Набор номера
- VPN
- Режим «в самолете»
- Мобильный хот-спот
- Использование данных
- Прокси-сервер

Состояние

Состояние сети



Нет подключения

Вы не подключены ни к одной сети.

Устранение неполадок

[Показать доступные сети](#)

Изменение сетевых параметров

Настройка параметров адаптера
Просмотр сетевых адаптеров и изменение параметров подключения.

Параметры общего доступа
Определите, к каким данным вы хотите предоставить доступ для сетей, с которыми установлено соединение.

[Просмотр свойств сети](#)

[Брандмауэр Windows](#)

[Центр управления сетями и общим доступом](#)

[Сброс сети](#)

У вас появились вопросы?

[Получить помощь](#)

Помогите усовершенствовать Windows

[Оставить отзыв](#)

Панель управления —
домашняя страница

Изменение параметров
адаптера

Изменить дополнительные
параметры общего доступа


Параметры потоковой
передачи мультимедиа


Просмотр основных сведений о сети и настройка подключений

Просмотр активных сетей

Сейчас вы не подключены ни к какой сети.

Изменение сетевых параметров

 **Создание и настройка нового подключения или сети**
Настройка широкополосного, коммутуруемого или VPN-подключения либо настройка маршрутизатора или точки доступа.

 **Устранение неполадок**
Диагностика и исправление проблем с сетью или получение сведений об устранении неполадок.

- См. также
- Брандмауэр Защитника Windows
 - Свойства браузера

- Панель управления — домашняя страница
- Изменение параметров адаптера
- Изменить дополнительные параметры общего доступа
- Параметры потоковой передачи мультимедиа

Просмотр основных сведений о сети и настройка подключений

Просмотр активных сетей
Сейчас вы не подключены ни к какой сети.

Изменение сетевых параметров

- Создание и настройка нового подключения или сети
Настройка широкополосного, коммутационного маршрутизатора или точки доступа.
- Устранение неполадок
Диагностика и исправление проблем с сетью и неполадок.

← Настройка подключения или сети

Выберите вариант подключения

- Подключение к Интернету**
Настройка широкополосного или коммутируемого подключения к Интернету.
- Создание и настройка новой сети
Настройка нового маршрутизатора или точки доступа.
- Подключение к беспроводной сети вручную
Подключение к скрытой сети или создание нового профиля беспроводной связи.
- Подключение к рабочему месту
Настройка телефонного или VPN-подключения к рабочему месту.

2. **Далее** Отмена

- См. также
- Брандмауэр Защитника Windows
- Свойства браузера

- Панель управления — домашняя страница
- Изменение параметров адаптера
- Изменить дополнительные параметры общего доступа
- Параметры потоковой передачи мультимедиа

Просмотр основных сведений о сети и настройка подключений

Просмотр активных сетей

Сейчас вы не подключены ни к какой сети.


Изменение сетевых параметров

 Создание и настройка нового подключения или сети


Настройка широкополосного, коммутатора маршрутизатора или точки доступа.

 Устранение неполадок

Диагностика и исправление проблем с неполадок.

←  Подключение к Интернету

Как вы хотите выполнить подключение?

 **Высокоскоростное (с PPPoE)**
Подключение через DSL или кабель, требующее ввода имени пользователя и пароля.

Показать варианты подключений, которые не настроены для использования

Отмена

- См. также
- Брандмауэр Защитника Windows
- Свойства браузера

- Панель управления — домашняя страница
- Изменение параметров адаптера
- Изменить дополнительные параметры общего доступа
- Параметры потоковой передачи мультимедиа

Просмотр основных сведений о сети и настройка подключений

Просмотр активных сетей

Сейчас вы не подключены ни к какой сети.

Изменение сетевых параметров

- Создание и настройка нового подключения или сети
Настройка широкополосного, коммутатора маршрутизатора или точки доступа.
- Устранение неполадок
Диагностика и исправление проблем с неполадок.

Подключение к Интернету

Введите информацию, полученную от поставщика услуг Интернета

1. Имя пользователя: 123456789

Пароль: ●●●●●●

Отображать вводимые знаки

2. Запомнить этот пароль

Имя подключения: 3. ТТК

Разрешить использовать это подключение другим пользователям
Этот параметр позволяет любому пользователю, имеющему доступ к этому компьютеру, использовать это подключение.

[Нет поставщика услуг Интернета \(ISP\)](#)

4. Подключить Отмена

Логин/пароль для входа в Интернет. см. "Карта клиента"

Задаем название подключения

- См. также
- Брандмауэр Защитника Windows
- Свойства браузера

- Панель управления — домашняя страница
- Изменение параметров адаптера
- Изменить дополнительные параметры общего доступа
- Параметры потоковой передачи мультимедиа

Просмотр основных сведений о сети и настройка подключений

Просмотр активных сетей _____
Сейчас вы не подключены ни к какой сети.

Изменение сетевых параметров _____


Создание и настройка нового подключения или сети

Настройка широкополосного, коммутатора маршрутизатора или точки доступа.



Устранение неполадок

Диагностика и исправление проблем с неполадок.

— □ ×

←  Подключение к Интернету

Подключение к Интернету выполнено

 ————— 

→ Приступить к обзору Интернета

Чтобы в следующий раз подключиться к Интернету, щелкните значок сети на панели задач и выберите только что созданное подключение.

Заккрыть

- См. также
- Брандмауэр Защитника Windows
 - Свойства браузера